



Территориальный орган Федеральной
службы государственной статистики
по Республике Татарстан

ИТОГИ СТРОИТЕЛЬНОЙ ДЕЯТЕЛЬНОСТИ В РЕСПУБЛИКЕ ТАТАРСТАН



за январь-август 2022г.



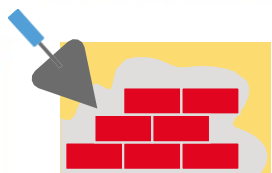
Территориальный орган Федеральной
службы государственной статистики
по Республике Татарстан

Итоги строительной деятельности в Республике Татарстан

за январь-август 2022г.

- 01 ОБЪЕМ РАБОТ ПО ВИДУ ДЕЯТЕЛЬНОСТИ
«СТРОИТЕЛЬСТВО»
- 02 ДИНАМИКА ОБЪЕМА РАБОТ ПО ВИДУ
ДЕЯТЕЛЬНОСТИ
«СТРОИТЕЛЬСТВО»
- 03 СТРУКТУРА ОБЪЕМА РАБОТ ПО ДОГОВОРАМ
СТРОИТЕЛЬНОГО ПОДРЯДА
- 04 СТРОИТЕЛЬСТВО ЖИЛЫХ ДОМОВ
- 05 ДИНАМИКА ЖИЛИЩНОГО СТРОИТЕЛЬСТВА





ДИНАМИКА ОБЪЕМА РАБОТ ПО ВИДУ ДЕЯТЕЛЬНОСТИ «СТРОИТЕЛЬСТВО»

Объем работ, выполненных по виду деятельности «строительство»

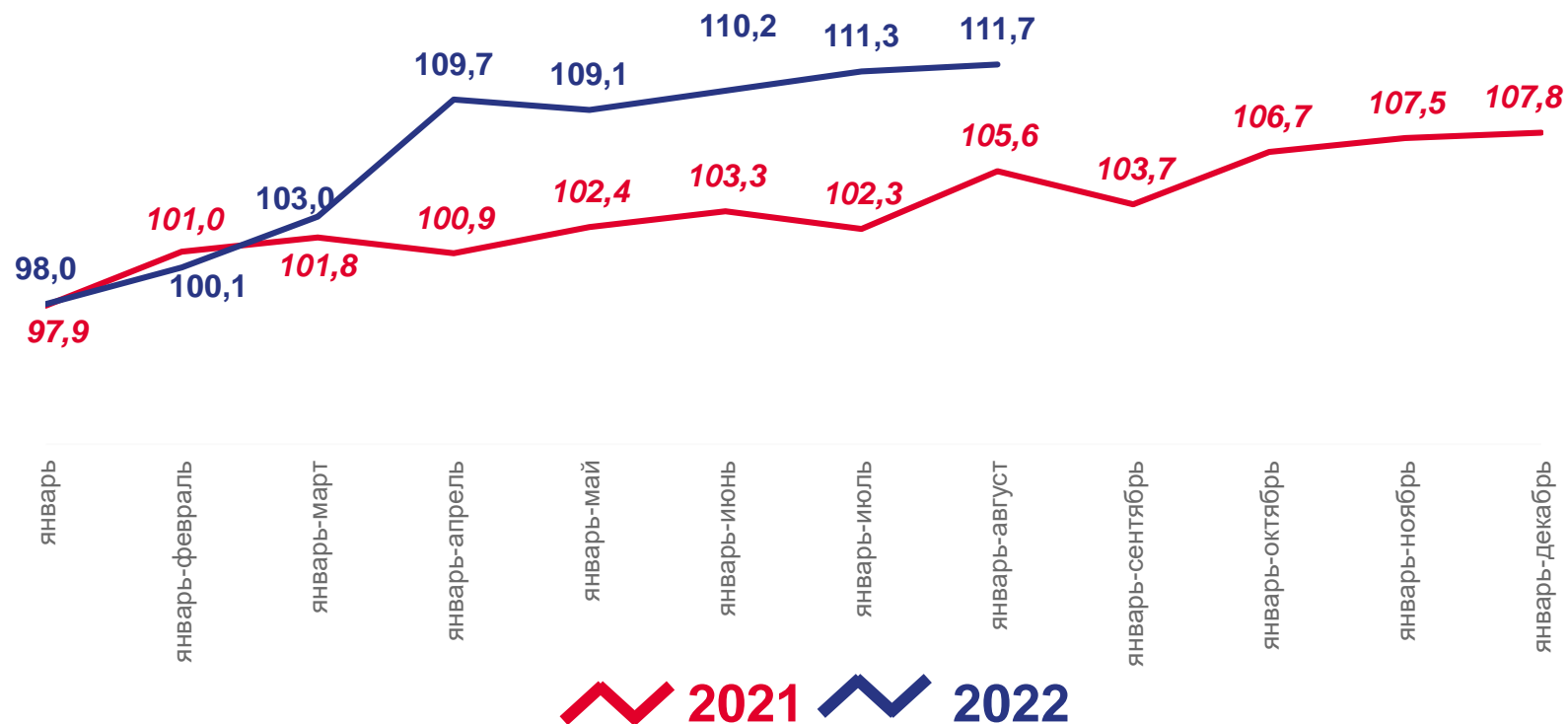
в % к соответствующему периоду предыдущего года

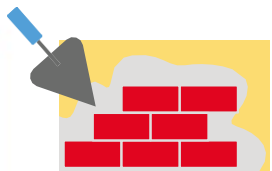
Январь-август 2022 года

269,7 млрд. руб.

к январю-августу 2021 года

111,7%





ДИНАМИКА ОБЪЕМА РАБОТ ПО ВИДУ ДЕЯТЕЛЬНОСТИ «СТРОИТЕЛЬСТВО»

Объем работ по виду деятельности «Строительство»

Август 2022 года

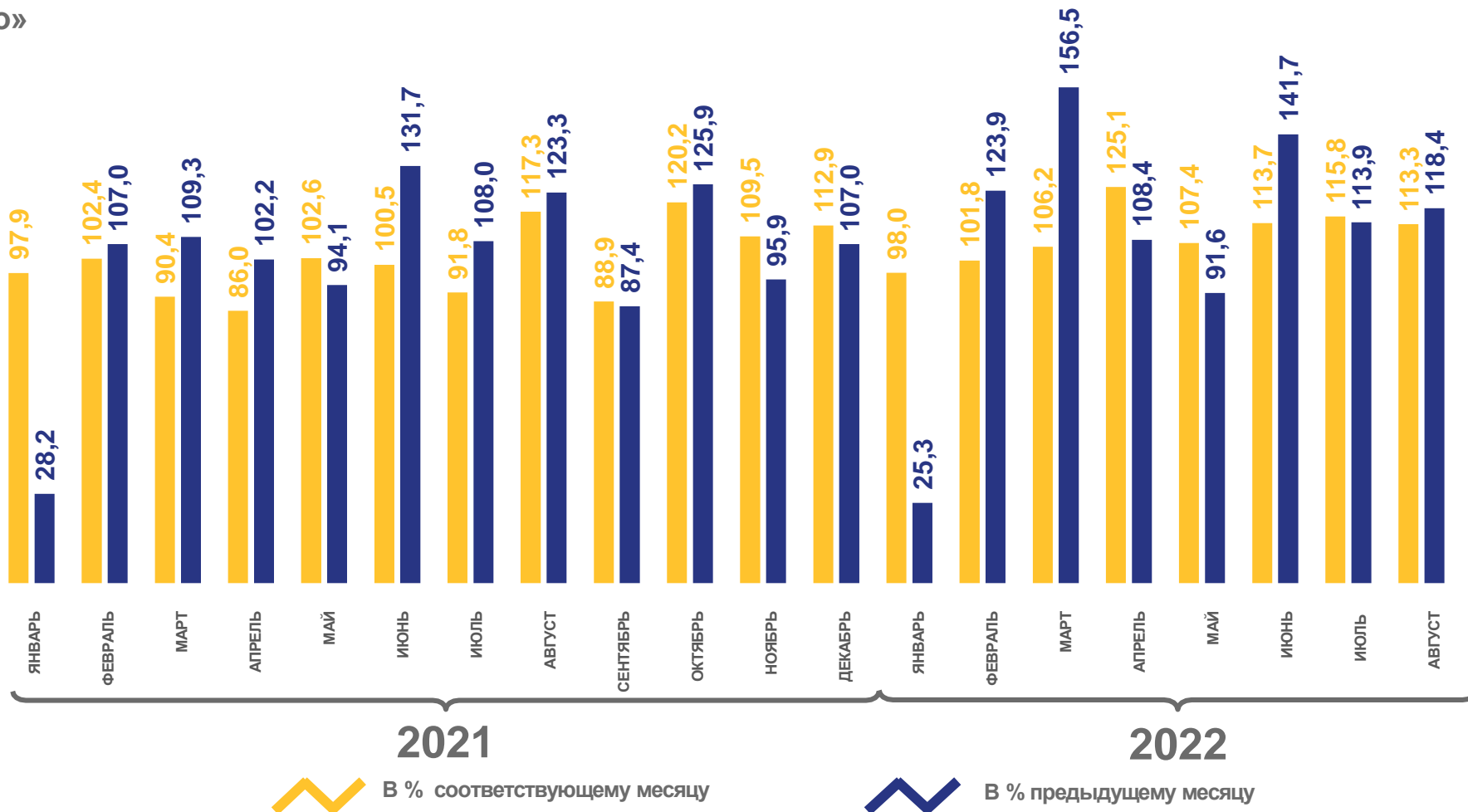
57,9 млрд. руб.

к августу 2021 года

113,3% ▲

к июлю 2022 года

118,4% ▲



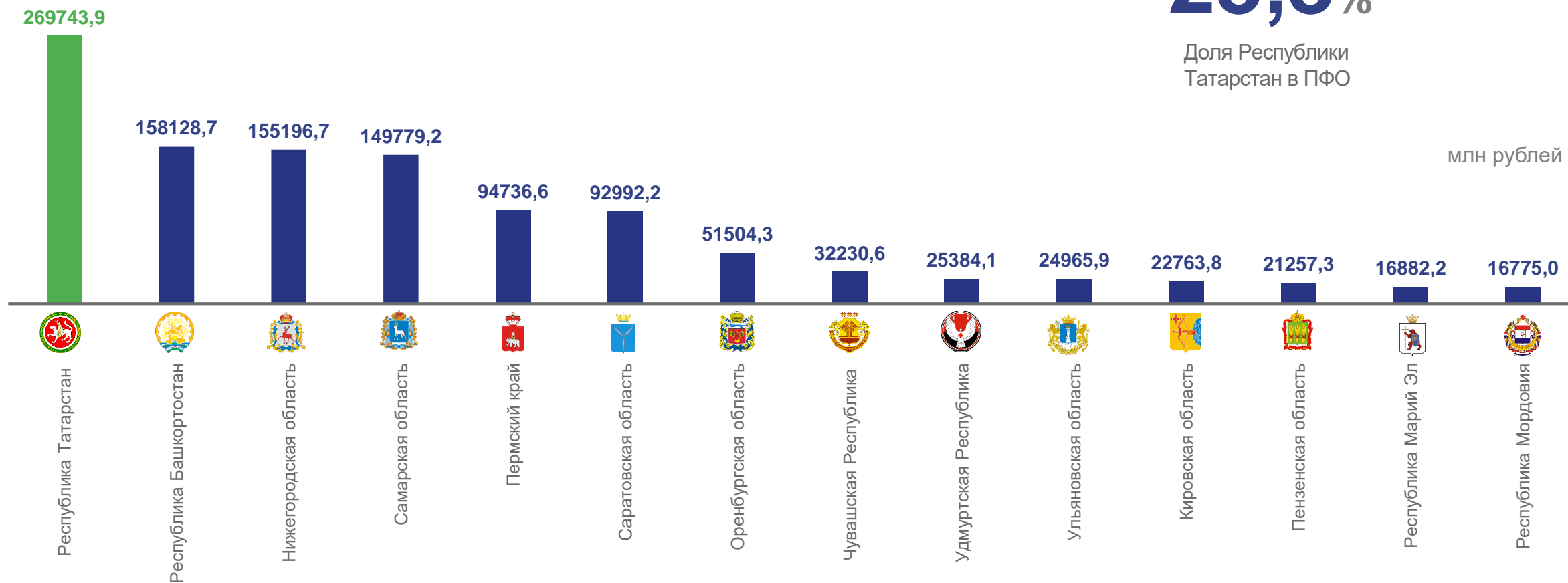
ОБЪЕМ РАБОТ ПО ВИДУ ДЕЯТЕЛЬНОСТИ «СТРОИТЕЛЬСТВО» ПО РЕГИОНАМ ПРИВОЛЖСКОГО ФЕДЕРАЛЬНОГО ОКРУГА

ЯНВАРЬ-АВГУСТ 2022 ГОДА

23,8%

Доля Республики
Татарстан в ПФО

млн рублей



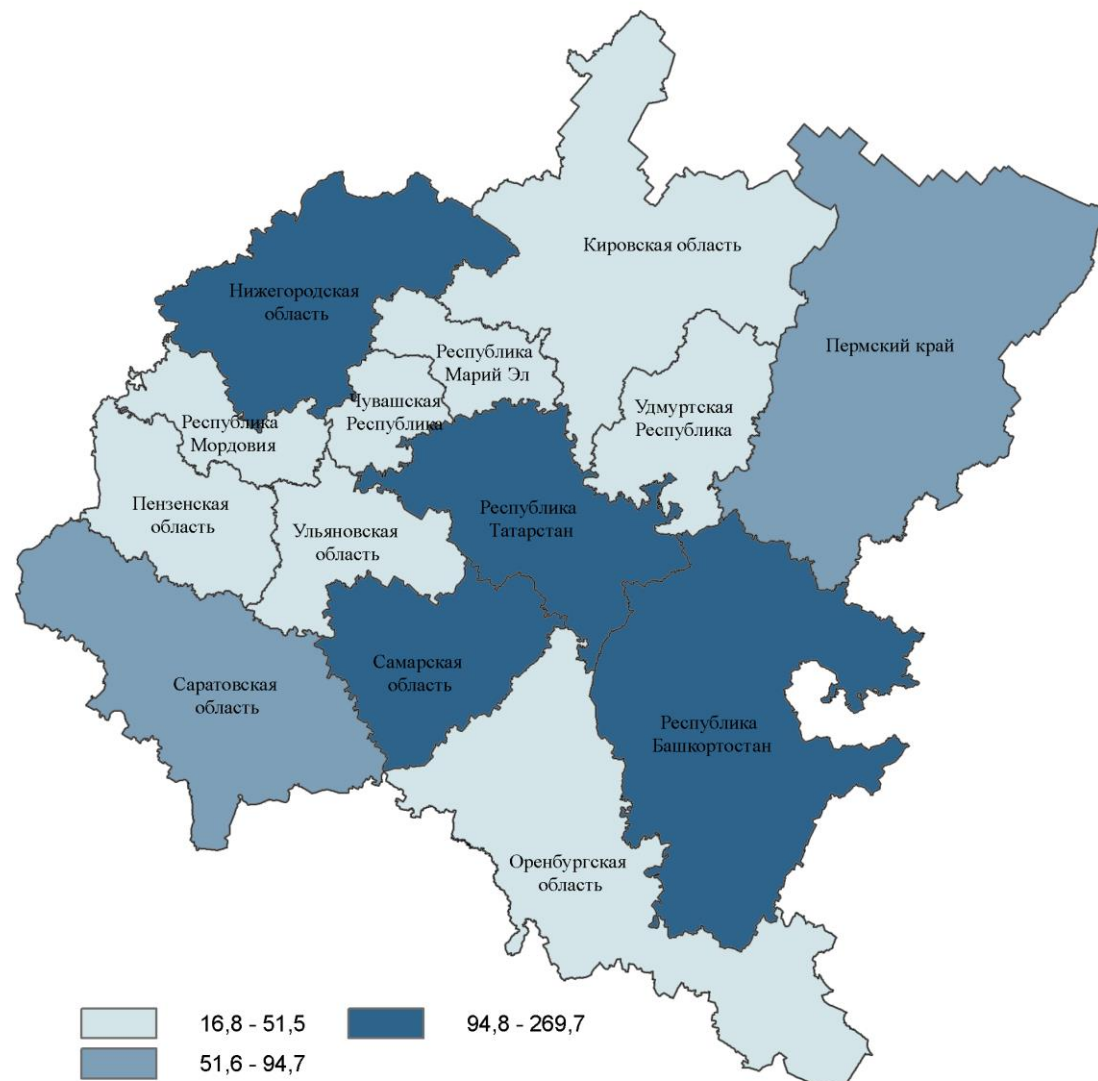
ОБЪЕМ РАБОТ ПО ВИДУ ДЕЯТЕЛЬНОСТИ «СТРОИТЕЛЬСТВО» ПО РЕГИОНАМ ПРИВОЛЖСКОГО ФЕДЕРАЛЬНОГО ОКРУГА

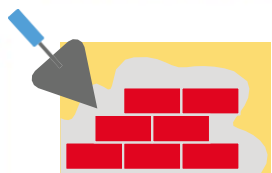
ЯНВАРЬ-АВГУСТ 2022 ГОДА



269,7 млрд рублей

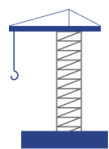
Республика Татарстан
лидер в ПФО





СТРУКТУРА ОБЪЕМА РАБОТ ПО ДОГОВОРАМ СТРОИТЕЛЬНОГО ПОДРЯДА

ПО ОРГАНИЗАЦИЯМ, НЕ ОТНОСЯЩИМСЯ К СУБЪЕКТАМ МАЛОГО ПРЕДПРИНИМАТЕЛЬСТВА, ПО ВИДАМ СТРОИТЕЛЬНЫХ РАБОТ ЯНВАРЬ-АВГУСТ 2022 ГОДА



Всего по РТ

96,9 МЛРД РУБ.



Строительство зданий

31,5 МЛРД РУБ.



Строительство инженерных сооружений

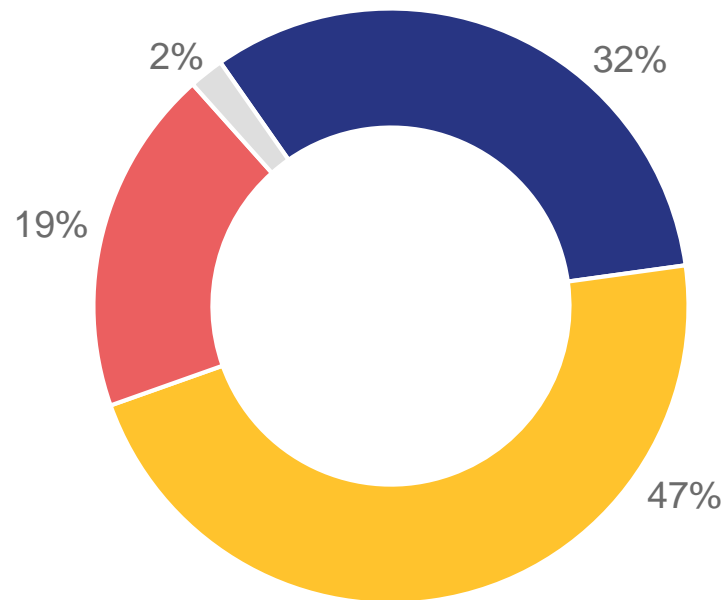
45,3 МЛРД РУБ.

Работы строительные специализированные

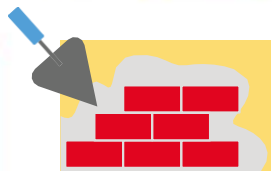
18,2 МЛРД РУБ.

работы строительные специализированные

Структура объема работ по договорам строительного подряда (%)



- строительство жилых и нежилых зданий
- строительство инженерных сооружений
- работы строительные специализированные
- объем работ, выполненных хозяйственным способом



СТРОИТЕЛЬСТВО ЖИЛЫХ ДОМОВ

ЯНВАРЬ-АВГУСТ 2022 ГОДА



Введено
всего

введено,
тыс. кв. м

2492,6

в % к соответствующему
периоду 2021 года

131,4 %



Предприятиями
и организациями

743,1

92,9 %

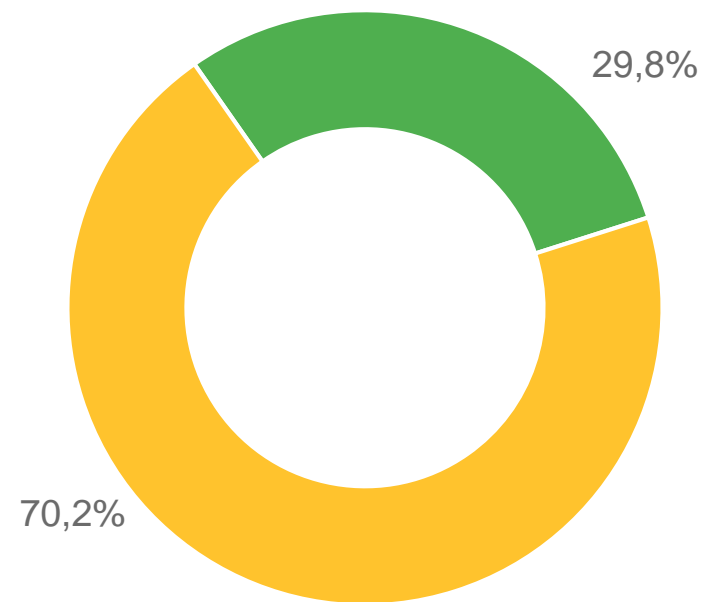


Индивидуальными
застройщиками

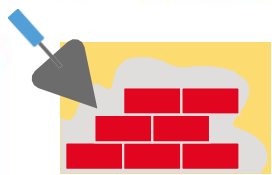
1749,5

159,5 %

Структура введенных жилых домов
по категориям застройщиков (%)

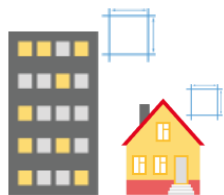


- предприятия и организации
- индивидуальные застройщики



СТРОИТЕЛЬСТВО ЖИЛЫХ ДОМОВ В СЕЛЬСКОЙ МЕСТНОСТИ

ЯНВАРЬ-АВГУСТ 2022 ГОДА



Введено
всего

введено,
тыс. кв. м

1170,6

в % к соответствующему
периоду 2021 года

144,8 %



Предприятиями
и организациями

132,0

125,3 %

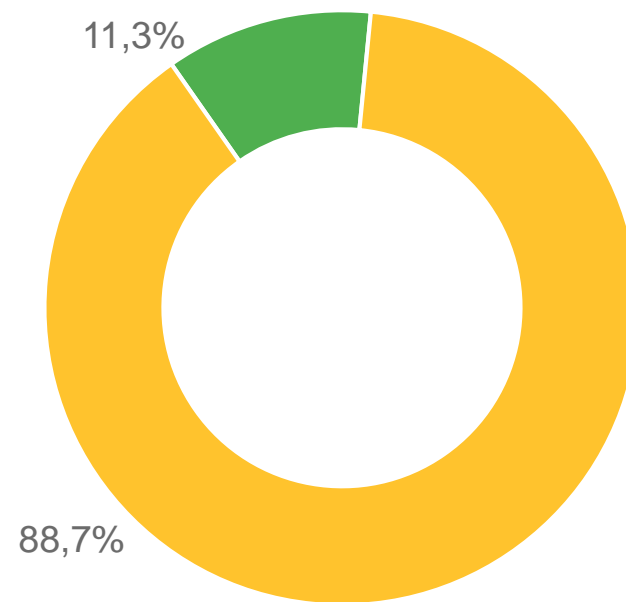


Индивидуальными
застройщиками

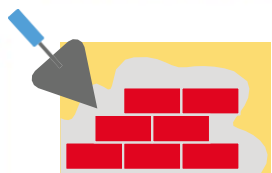
1038,6

147,7 %

Структура введенных жилых домов по категориям застройщиков (%)



- предприятия и организации
- индивидуальные застройщики



ДИНАМИКА ВВОДА В ДЕЙСТВИЕ ЖИЛЫХ ДОМОВ

Введено в действие
жилых домов

в % к соответствующему месяцу предыдущего года

В августе 2022 года

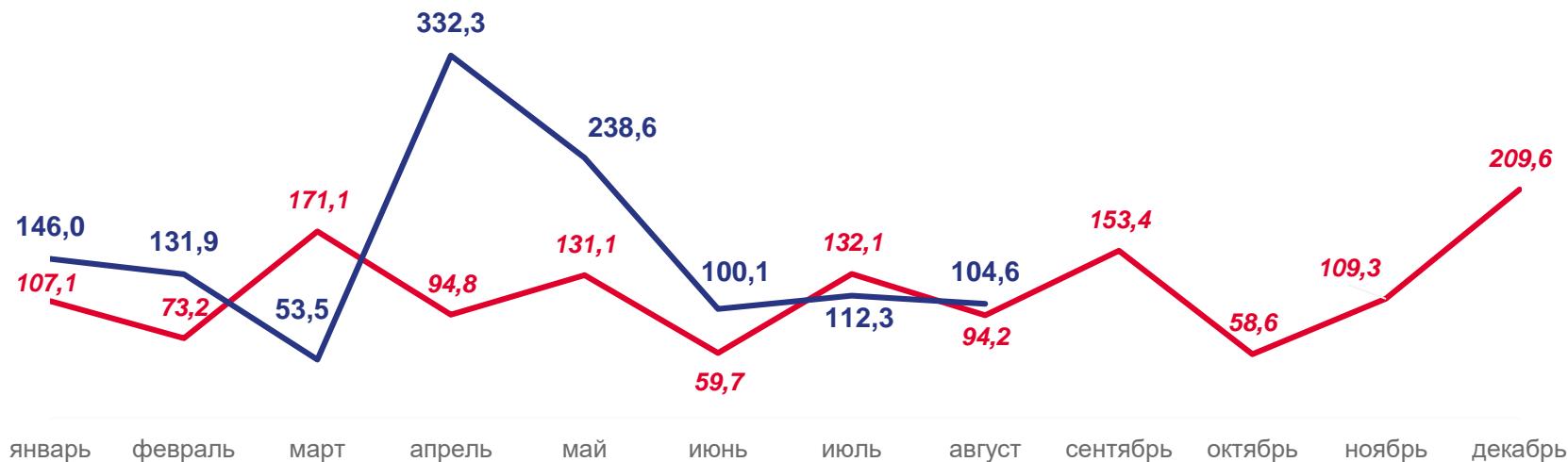
325,8
тыс. кв. метров

К августу 2021 года

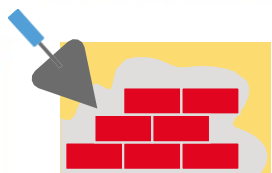
104,6% ▲

к июлю 2022 года

128,5% ▲



2021 2022



ДИНАМИКА ВВОДА В ДЕЙСТВИЕ ИНДИВИДУАЛЬНЫХ ЖИЛЫХ ДОМОВ ПОСТРОЕННЫЕ НАСЕЛЕНИЕМ

Введено в действие жилых домов

В августе 2022 года

290,3

ТЫС. КВ. МЕТРОВ

К августу 2021 года

193,6%

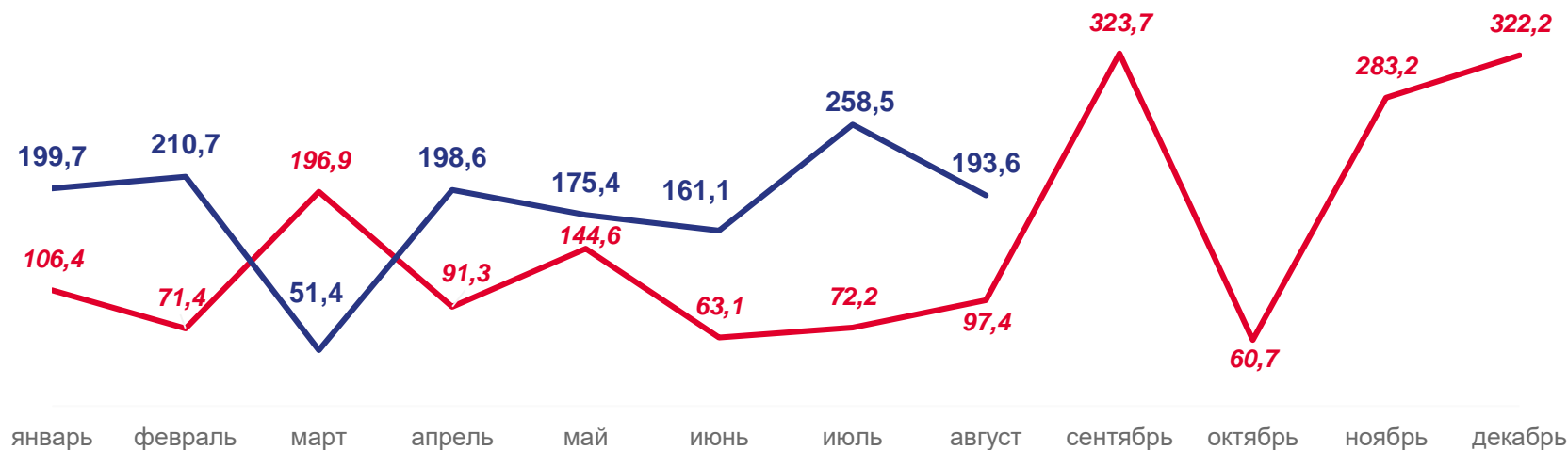


к июлю 2022 года

131,3%



в % к соответствующему месяцу предыдущего года



2021 2022

ВВОД В ДЕЙСТВИЕ ЖИЛЫХ ДОМОВ ПО РЕГИОНАМ ПРИВОЛЖСКОГО ФЕДЕРАЛЬНОГО ОКРУГА

ЯНВАРЬ-АВГУСТ 2022 ГОДА



2492,6 ТЫС. КВ.М

Республика Татарстан
лидер в ПФО

19,6%

Доля Республики Татарстан в ПФО

